

IP20 IK02



Utilisation	INTERIEURE
Matière/ Coloris n°1	
Matière/ Coloris n°2	
Orientation du produit	fixe
Nombre et type de source	390 LED SMD 2835 circuit / module intégré (non démontable)
Douille / Culot	Sans
Puissance nominale/absorbée	108,00 W
Tension/Fréquence/Intensité	24V DC
Driver / Alimentation	Alim. LED - Tension constante 24V appareillage non fourni
LOR (Light Output Ratio)	100,00
Facteur de puissance	1,00
Température de couleur	4200K
IRC / Ra	85 - 89
Faisceau	120°
Flux lumineux total	8 220 lm
Efficacité lumineuse	76,00 lm/W
Température d'utilisation	+10 °C/ +35 °C
Variation	OUI - variation PWM
Durée de vie moyenne	30 000 h
Nombre de On / Off	15 000
Poids net:	224,00 gr
Compatible Minuterie ?	OUI
Compatible Détection ?	OUI



Applications spécifiques :

Mode de montage

Sur équerre ou profilé

Recommandations installation:

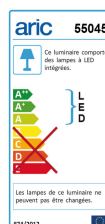
Peut être coupé toutes les 5 LED. Pour garantir la longévité de la qualité de l'éclairage, il est indispensable de protéger le circuit LED de toute pollution externe.

Câble

Précâblage LIYY 2x0,5mm² 1m (soudé).

Autres commentaires

Circuit sur piste non-protégé. Largeur 10mm. Ruban adhésif 65 LED/m ; 18W/m ; 1370 lm/m












EEI (équiv. lampe):



Accessoires fournis:

- connexion (2 fils)

Accessoires / Options à commander séparément:

Code	Libellé	PHOTO
0848	FIXATION PL2/PL3/MINI METEOR	
0857	EQUERRE ORIENT. PL2/PL3/PL4	
1022	PROFILE PL3 2M ALU P/JAKLED	
1343	PROFILE PL2 2M ALU P/FLEXO LED	
55001	CONNEX° ALIM. 2 FILS 50CM	
55003	RACCORD 2 BANDES/2 FILS 15CM	
55091	PROFILE PE1 2M ALU +DIFF OPALE	
55092	EMBOUS P/PROFILE PE1	
55093	PROFILE PE2 2M ALU +DIFF OPALE	
55094	EMBOUS P/PROFILE PE2	