

IP20 IK02 850°C



Utilisation	INTERIEURE
Matière/ Coloris n°1	corps aluminium
Matière/ Coloris n°2	réflecteur aluminium à facettes
Orientation du produit	orientable et basculant 30° / 30°
Nombre et type de source	1 LED COB CITIZEN CLU036 1 circuit / module intégré (non démontable)
Douille / Culot	Sans
Puissance nominale/absorbée	1 x 34,00 W / 37,00 W
Tension/Fréquence/Intensité	220-240V AC 50/60Hz
Driver / Alimentation	Alim. LED - Courant constant 900mA appareillage fourni (séparé)
LOR (Light Output Ratio)	100,00
Facteur de puissance	0,96
Température de couleur	4000K
IRC / Ra	80 - 84
Faisceau	40°
Flux lumineux total	3 100 lm
Efficacité lumineuse	83,78 lm/W
Température d'utilisation	-20 °C/ +40 °C
Variation	NON
Durée de vie moyenne	40 000 h
Nombre de On / Off	20 000
Poids net:	0,00
Compatible Minuterie ?	OUI
Compatible Détection ?	OUI



Applications spécifiques :

Mode de montage

Encastré - nécessite une boîte d'encastrement

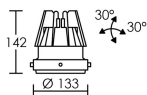
Recommandations installation:

Alimentation 900mA, Classe 2, IP20.

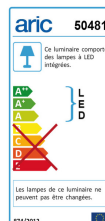
Câble

Autres commentaires

Verre de protection.




QUADRA LED	4000 K	34 W	40°
	h (m)	E _{max} (lx)	d (m)
	1	7167	0,73
	2	1792	1,5
	3	796	2,2
	4	448	2,9
	5	287	3,6



EEI (équiv. lampe): 0.17



Accessoires / Options à commander séparément:

Code	Libellé	PHOTO
4240	QUADRA 185/1 CORPS BLANC	
4241	QUADRA 185/1 CORPS GRIS	
4242	QUADRA 185/2 CORPS BLANC	
4243	QUADRA 185/2 CORPS GRIS	
4244	QUADRA 185/3 CORPS BLANC	
4245	QUADRA 185/3 CORPS GRIS	
4246	S-QUADRA 185/4 CORPS BLANC	
4247	QUADRA 185/4 CORPS GRIS	