

IP65 IK07 650°C



Utilisation	INTERIEURE / EXTERIEURE
Matière/ Coloris n°1	corps thermoplastique blanc
Matière/ Coloris n°2	diffuseur / vasque polycarbonate (PC) cristal / transparent / clair
Orientation du produit	basculant / 180°
Nombre et type de source	LED 1 circuit / module intégré (non démontable)
Douille / Culot	Sans
Puissance nominale/absorbée	1 x 10,00 W / 9,70 W
Tension/Fréquence/Intensité	220-240V AC 50/60Hz 85mA
Driver / Alimentation	appareillage intégré (non démontable)
LOR (Light Output Ratio)	100,00
Facteur de puissance	0,52
Température de couleur	4000K
IRC / Ra	80 - 84
Faisceau	60°
Flux lumineux total	1 000 lm
Efficacité lumineuse	103,09 lm/W
Température d'utilisation	-20 °C/ +40 °C
Variation	NON
Durée de vie moyenne	25 000 h
Nombre de On / Off	20 000
Poids net:	331,00 gr
Compatible Minuterie ?	OUI
Compatible Détection ?	OUI



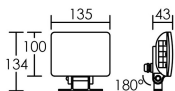
Applications spécifiques :  
\*Eclairage des panneaux avec accessoire tige Expo

Mode de montage  
Mur / Sol - surface (étrier) ou Sol - sur piquet

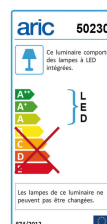
Recommandations installation:

Câble  
Précâblage H05RN-F 3G1mm<sup>2</sup> 1m.

Autres commentaires





ELFI	4000 K	10 W	60°
	h (m)	E <sub>max</sub> (lx)	d (m)
	1	1088	1,15
	2	272	2,3
	3	121	3,5



EEl (équiv. lampe): 0.14



#### Accessoires / Options à commander séparément:

Code	Libellé	PHOTO
50149	FIXATION FA 40 BLANC	
50239	PIQUET JARDIN NOIR PROJ. ELFI	
50451	FIXATION FA 40 EXPO BLANC	