

IP55 IK07 850°C



Utilisation	EXTERIEURE
Matière/ Coloris n°1	corps polycarbonate (PC)
Matière/ Coloris n°2	
Orientation du produit	fixe
Nombre et type de source	Fluocompacte (sans ballast intégré) 1 lampe non fournie
Douille / Culot	GX24q-4
Puissance nominale/absorbée	1 x 42,00 W / 43,00 W
Tension/Fréquence/Intensité	230V 50/60Hz
Driver / Alimentation	Ballast électronique A2 appareillage intégré (non démontable)
LOR (Light Output Ratio)	
Facteur de puissance	
Température de couleur	Dépend de la lampe utilisée
IRC / Ra	Dépend de la lampe utilisée
Faisceau	Dépend de la lampe utilisée
Flux lumineux total	Dépend de la lampe utilisée
Efficacité lumineuse	Dépend de la lampe utilisée
Température d'utilisation	-10 °C/ +40 °C
Variation	NON
Durée de vie moyenne	Dépend de la lampe utilisée
Nombre de On / Off	Dépend de la lampe utilisée
Poids net:	943,50 gr
Compatible Minuterie ?	Dépend de la lampe utilisée
Compatible Détection ?	Dépend de la lampe utilisée



Applications spécifiques :

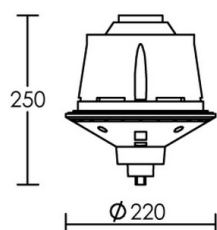
Mode de montage
Sol - sur mât

Recommandations installation:

Câble

Autres commentaires
Avec appareillage pour mât Ø60mm.













IP55 seulement quand appareil complet avec globe
(voir accessoires proposés en page 2)



EEL (équiv. lampe):



Accessoires / Options à commander séparément:

Code	Libellé	PHOTO
0803	BALI 400 1/2 OPAQUE	
0804	BALI 400 CLAIRE	
0827	BALI 400 OPALE	
0952	SUPPORT FIXATION MAT 3130/3131	
1858	REFLECTEUR BALI 400	
1859	DIFFUSEUR BALI 400	
2059	MAT HAUTEUR 0,50M NOIR	
2060	MAT HAUTEUR 1,00M NOIR	
2061	MAT HAUTEUR 1,50M NOIR	
2063	MAT HAUTEUR 2,00M NOIR	
2127	SUPPORT FIXATION MAT	
3130	MAT HAUTEUR 2,50M NOIR	
3131	MAT HAUTEUR 3,00M NOIR	